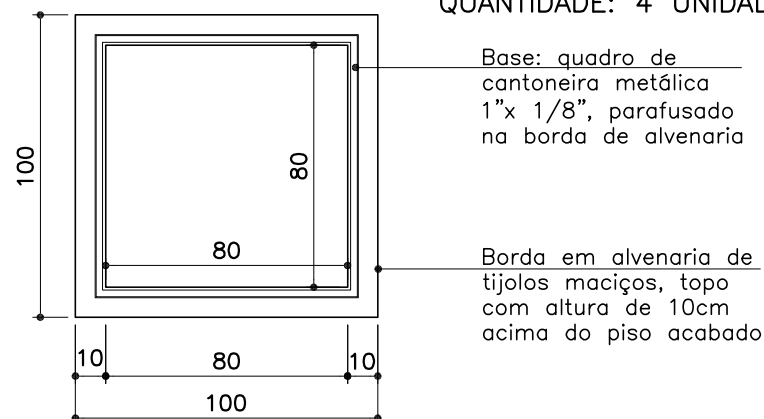


QUANTIDADE: 4 UNIDADES. LOCAL: COBERTURA DO RESERVATÓRIO SUPERIOR.



Base: quadro de cantoneira metálica 1"x 1/8", parafusado na borda de alvenaria

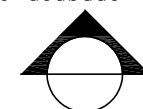
Borda em alvenaria de tijolos maciços, topo com altura de 10cm acima do piso acabado

BORDA EM ALVENARIA PLANTA BAIXA

ESCALA 1:25

Tampa: quadro em cantoneira 7/8" x 1/8"

Borda em alvenaria de tijolos maciços, topo com altura de 10cm acima do piso acabado



DET. A

ESCALA 1:5

Tampa: fechamento em chapa de aço vincada

Base: quadro de cantoneira metálica 1"x 1/8", parafusado na borda de alvenaria

OBSERVAÇÕES:

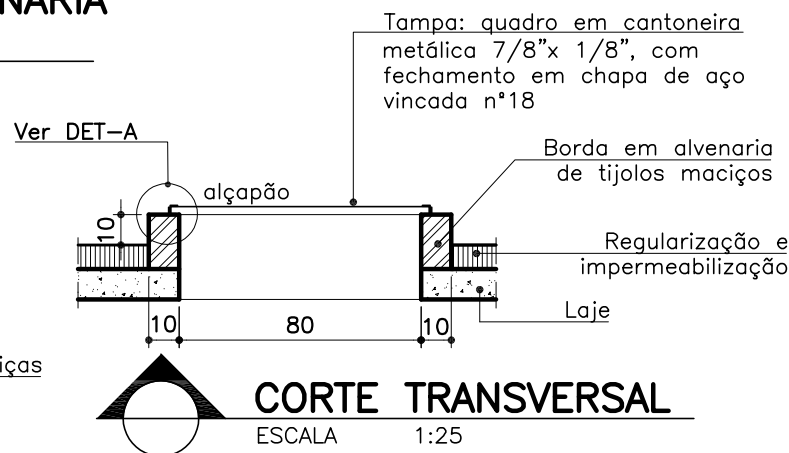
- Todos os materiais utilizados deverão ser isentos de falhas de laminação e defeitos de fabricação. Os perfis e chapas utilizados serão isentos de empenamentos, defeitos de superfície e diferenças de espessura. As dimensões deverão atender as exigências de resistência pertinente ao uso, bem como aos requisitos estéticos.

- Sempre que possível, na junção dos elementos das esquadrias será realizada solda, evitando-se rebites e parafusos.

- Todos os ângulos ou linhas de emenda serão esmerilhados ou limados, de modo a serem removidas as saliências e asperezas da solda. As peças de ferro deverão ser entregues com fundo preparador (zarcão). A instalação das esquadrias deverá obedecer ao alinhamento, prumo, esquadro e nivelamento indicado no projeto;

- OS alçapões deverão ser pintados com esmalte sintético brilhante cor cinza médio;

- Qualquer modificação ou impedimento na execução/instalação das grades deverá ser comunicado à fiscalização.



CORTE TRANSVERSAL

ESCALA 1:25

Tampa: quadro em cantoneira metálica 7/8"x 1/8", com fechamento em chapa de aço vincada nº18

Borda em alvenaria de tijolos maciços

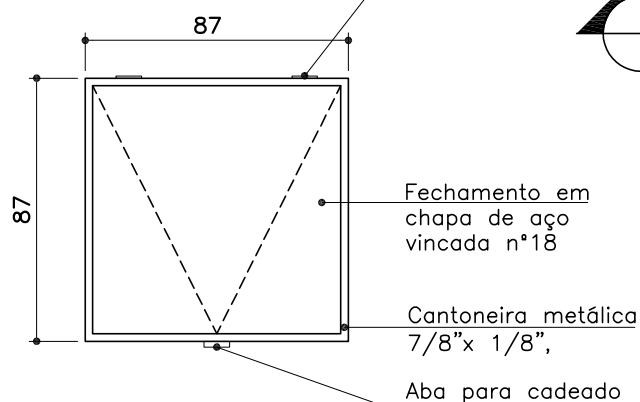
Regularização e impermeabilização

Laje

Ver DET-A

alçapão

Dobradiças



VISTA SUPERIOR DA TAMPA P18 - ALÇAPÃO

ESCALA 1:25

OBSERVAÇÕES:

- CONFERIR MEDIDAS NO LOCAL E CONSULTAR CADERNO DE ESPECIFICAÇÕES

PROMOTORIAS DE JUSTIÇA DE IPATINGA - MG

DETALHAMENTO: P18 - ALÇAPÃO DE PISO

CONTEÚDO: PLANTAS, CORTES E ESPECIFICAÇÕES

REVISÃO 00 23/02/24

DESENHO: MARCELLA LORDELLO

FOLHA: 01/01